

Коррекция аппаратной части бортовых компьютеров Multitronics С340 / С350, выпущенных до 15 января 2012 года


информационный бюллетень для региональных дилеров

Цель коррекции: корректная работа функции "Осциллограф" на приборах, выпущенных до 15.01.2012


Ограничение ответственности: информация представлена только для ознакомления.

Самостоятельное вмешательство (вскрытие прибора, изменение элементов на печатной плате) приведет к снятию прибора с гарантийного обслуживания. Фирма-изготовитель не отвечает за любые последствия, связанные с самостоятельной коррекцией аппаратной части прибора.


Фирма-изготовитель не занимается доработкой ранее проданных приборов, не имеющих поддержки функции "Осциллограф".



Шаг 1.
Зачистить площадки



Шаг 2.
Установить резистор 8.2 МОм 0805 5%



Шаг 3.
а). Разорвать дорожку, зачистить площадки
б). Снять R10, R11, C5



Шаг 4.
а). На зачищенную площадку установить резистор 100 кОм 0805 1%
б). Установить R10=100 кОм 0805 1%
Установить R11=100 кОм 0805 1%
Установить стабилитрон BVZ55C7V5

