

Multitronics VG1031U Chery Amulet


снимаем уплотнитель с двери.




снимаем полочку для монтажа



ЭТО ОБЩИЙ ВИД.



подключае к колодке замка зажигания (у меня красный с черной полосой)



прокладываем шлейф (провода)




ставим комп в удобное место



ВОТ ЧТО В ИТОГЕ ПОЛУЧИЛОСЬ.



подключаем к форсунке. Я подключил к правому проводу. Цвет не помню.



подключаем к диагностическому разъему (у меня красный с черной полосой)



Boris

www.chery-club.ru